

IL TRATTAMENTO DELLE FERITE MEDIANTE AGOPUNTURA VETERINARIA



AIUC
Associazione Italiana
Ulcere Cutanee


II CONGRESSO INTERREGIONALE AIUC - SEZIONE LOMBARDIA E TRIVENETO "LABORATORIO ULCERE CUTANEE"

**Centro Congressi Papa Luciani
Padova 16 - 17 Aprile 2010**

AIUC

**Associazione Italiana
Ulcere Cutanee**

www.aiuc.it



IL TRATTAMENTO DELLE FERITE MEDIANTE AGOPUNTURA VETERINARIA



AIUC
Associazione Italiana
Ulcere Cutanee

WORKSHOP - Sabato 17 Aprile 2010

WOUND CARE IN VETERINARIA: STATO DELL'ARTE E PROPOSTE PER IL FUTURO

(Moderatori: Carlo Maria Mortellaro – Eugenio Scanziani)

Introduzione: Roberto Brambilla

09.00 - 09.15 Le fistole circumanali del pastore tedesco: questione di vita o di morte?

Carlo Maria Mortellaro

09.15 - 09.30 Utilizzo delle medicazioni avanzate nella gestione di un caso clinico di grave deiscenza della ferita celiotomica in un cavallo

Massimiliano Scandella

09.30 - 09.45 Applicazione di medicazioni avanzate nella gestione delle ferite delle porzioni distali degli arti nel cavallo: prime esperienze personali

Sara Simona Lazzaretti

09.45 - 10.00 "No foot , no horse": approccio terapeutico ai cavalli con avulsione traumatica o iatrogena della scatola cornea

Davide Danilo Zani

10.00 - 10.15 Implicazioni della componente dolorifica delle ferite in corso di guarigione in veterinaria

Giuliano Ravasio

10.15 - 10.30 Applicazione dei sostituti dermali nel cane: esperienza di un caso clinico

Giovanni Tremolada


10.30 – 10.45 Il PRP: indicazioni, limiti e vantaggi. Esperienze cliniche

Maurizio Del Bue

10.45 – 10.50 Comunicazione libera: Il trattamento delle ferite mediante agopuntura veterinaria

G. Mayr, F. Longo

10.50 - 11.00 Discussione



IL TRATTAMENTO DELLE FERITE MEDIANTE AGOPUNTURA VETERINARIA


G. Mayr* (1) - F. Longo (2)

***(1) Medico Veterinario – Esperto in Agopuntura
Veterinaria – Bolzano***

***Società Italiana Agopuntura Veterinaria
gudi.m@gmx.net***


***(2) Medico Veterinario – Specialista in Fisiopatologia
della Riproduzione – Esperto in Agopuntura
Veterinaria – Bologna***

***Società Italiana Agopuntura Veterinaria
www.siav-itvas.org***



PROPRIETA' DEGLI AGOPUNTI

- **STRATO CORNEO PIU' SOTTILE**
 - **MAGGIORE PRESENZA DI CORPOSCULI SENSITIVI**
 - **PRESENZA DI TERMINAZIONI NERVOSE LIBERE**
 - **VASI EMEATICI E LINFATICI**
 - **MASTZELLEN**
 - **RIDUZIONE DELL'IMPEDENZA ELETTRICA CUTANEA**
- **INCREMENTO DI SENSIBILITA' ALLA PRESSIONE**



EFFETTO VASOMODULATORE TROFICO

**L'INFISSIONE DEGLI AGHI ATTIVA
MECCANISMI NERVOSI E BIOUMORALI**



**CONTROLLO SULLA CIRCOLAZIONE
EMATICA**



**NOTEVOLE MIGLIORAMENTO DEL
TROFISMO TISSUTALE**



FERITE

- **SQUILIBRIO NEURO - VEGETATIVO**
 - **SQUILIBRIO IDRO - ELETTRICO**
 - **DIMINUZIONE pH**
- **ADDENSAMENTO CONNETTIVALE**
 - **RITENZIONE IDRICA**


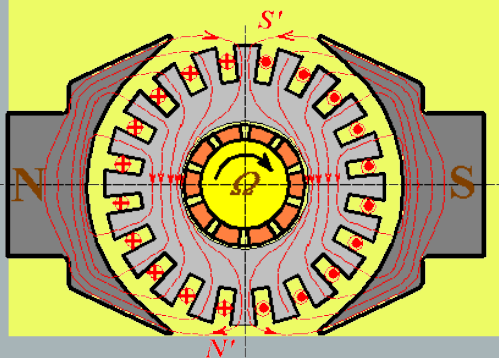


TRATTAMENTO DELLE FERITE MEDIANTE AGOPUNTURA VETERINARIA

**I TRAUMI GENERANO IMPULSI ELETTRICI
A CORRENTE CONTINUA CHE RESTANO
ATTIVI DURANTE TUTTO IL PROCESSO
RIPARATIVO PROLUNGANDOLO ED
OSTACOLANDOLO**


**L'AGOPUNTURA DETERMINA UN
CAMBIAMENTO DI POLARITA' DI QUESTI
IMPULSI FAVORENDO LA GUARIGIONE
TISSUTALE**

Becker e Reichmanis (1975)





INFISSIONE dell'AGO



TRATTAMENTO DELLE FERITE MEDIANTE AGOPUNTURA
LUN HUAN CHIAO TI FA
Circondare il Dragone

TECNICA LOCALE IMPIEGATA PER:

- **CHELOIDI**
- **CICATRICI IPERTROFICHE**
- **PROBLEMI ORTOPEDICI**
- **PATOLOGIE AUTOIMMUNI**
- **GRANULOMA DA LECCAMENTO** (Piccoli Animali)



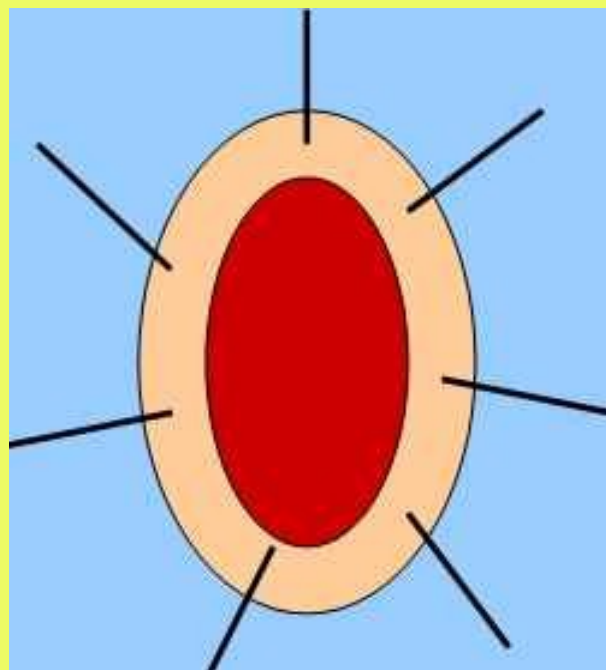
SI APPLICA MEDIANTE AGHI CINESI
OPPURE COMBINATA CON MOXA





LUN HUAN CHIAO TI FA
Circondare il Dragone

**GLI AGHI SONO APPLICATI
IL PIU' VICINO POSSIBILE
AL TESSUTO CUTANEO COLPITO
RIVOLGENDO LE PUNTE
VERSO IL CENTRO
DELLA LESIONE**



**VENGONO RIMOSSI
DOPO CIRCA 30 MINUTI**



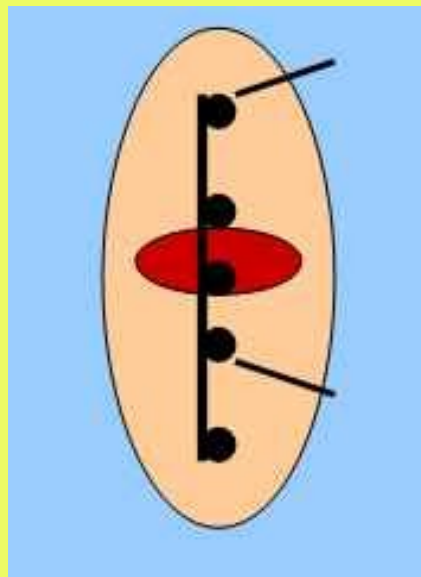
TRATTAMENTO DELLE FERITE MEDIANTE AGOPUNTURA

RINFORZO DEL MERIDIANO

**SI STIMOLANO PRECISI AGOPUNTI DELLO STESSO
CANALE ENERGETICO INTERESSATO DALLA
LESIONE**

**SELEZIONANDO ALMENO DUE PUNTI DORSALMENTE E
CENTRALMENTE AD ESSA**

**COMUNQUE IL PIU' VICINO POSSIBILE ALL'AREA
COLPITA**



**QUESTA TECNICA E' INDICATA IN
DERMATOLOGIA
NEUROLOGIA
ORTOPEDIA**

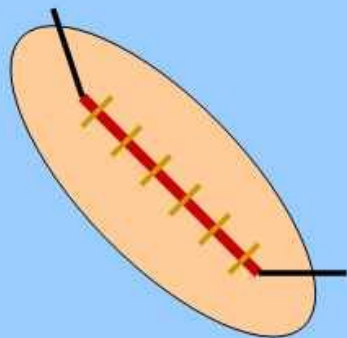
**PUO' ESSERE ABBINATA AD UN TRATTAMENTO
GENERALE DI AGOPUNTURA**



AGHI alle ESTREMITA'

SI IMPIEGANO SOLO DUE AGHI INFISSI NELLA ZONA SANA PIU' VICINA AL TESSUTO COLPITO

DOPO GLI INTERVENTI CHIRURGICI SI APPLICANO ALLE ESTREMITA' DELLA FERITA DUE AGHI CON LE PUNTE DIREZIONATE VERSO IL CENTRO DELLA STESSA PER AUMENTARE IL FLUSSO ENERGETICO DELL'AREA PERTURBATA




**IN TAL MODO SI EVITANO
STASI CIRCOLATORIA
FORMAZIONI ESUBERANTI
SCARSA CICATRIZZAZIONE**





TRATTAMENTO DELLE FERITE MEDIANTE AGOPUNTURA VETERINARIA

SEDUTA DI AGOPUNTURA DOPO INTERVENTO CHIRURGICO





CASI CLINICI

**Dorian CHELOIDI POSTERIORE SINISTRO
ZONA GARRETTO**

**Tecnica Lun Huan Chiao Ti Fa per la durata di
tre sedute a distanza di circa una
settimana**

**Già dopo la prima seduta si vide un
cambiamento nelle zone colpite:
Erano più attive ed irrorate e anche il pelo
cominciava a ricrescere**

**Un mese dopo aver iniziato i trattamenti con
Agopuntura, i cheloidi non erano più
visibili**





DORIAN



I Seduta



II Seduta



1 Mese dopo






CASI CLINICI

**Harissa FERITA TENDINE SUPERFICIALE
ANTERIORE DESTRO**

Tecnica Lun Huan Chiao Ti Fa

**Dopo la terza seduta iniziò a crescere del pelo
bianco**

**Nel tempo ha riacquisito la normale
pigmentazione e a distanza di tempo della
sua brutta cicatrice non resta nulla**





Harissa





CASI CLINICI

Seppi GRANULOMA ACRALE DA LECCAMENTO

Tecnica Lun Huan Chiao Ti Fa

**Dopo 10 giorni la lesione era migliorata
notevolmente**

**Dopo la terza seduta il cane era totalmente
guarito**





CASI CLINICI


Seppi



I Seduta




Dopo 10 Giorni



CONCLUSIONI

L'IMPIEGO DELL'AGOPUNTURA NEL TRATTAMENTO DELLE LESIONI CUTANEE RAPPRESENTA UN IMPORTANTE CAMPO DI APPLICAZIONE ASSOLUTAMENTE NON IN CONTRASTO CON LA MEDICINA ALLOPATICA

LE EVIDENZE SCIENTIFICHE E CLINICHE CHE LA CONTRADDISTINGUONO LA IMPONGONO ALL'ATTENZIONE DEI CLINICI CHE VOGLIONO REALIZZARE LA MEDICINA INTEGRATA FINALIZZATA ESCLUSIVAMENTE AL POTENZIAMENTO DELL'ATTO MEDICO



BIBLIOGRAFIA

- Longo F. (2004): Formule Magistrali in Agopuntura Veterinaria, Atti del 48° Congresso Nazionale S.C.I.V.A.C, Rimini, 226-227.**
- Longo F. (2009): Dispensa di Agopuntura Veterinaria, Società Italiana Agopuntura Veterinaria, Torino, 20-22.**
- Longo F. (2008): Tai Yang e Du Mai : Movimento e Cute nel Cavallo, Atti del 3° Congresso Internazionale Veterinari Agopuntori del Mediterraneo, Mallorca 25 – 27 Aprile 2008 – España, 3-7.**
- Tamburini A. – Monti A. (1988): Manuale di Riflessologia, Edizioni Pluridimensione, Bologna, 131-135.**
- F. Longo (2007): Medicina Veterinaria Tradizionale Cinese; in P. Pignattelli: ` Medicina Veterinaria Non Convenzionale'; Edagricole – Il Sole 24 Ore, Maggio 2007 (pagg. 115 – 153) Bologna.**
- Mayr G. (2007): L'impiego clinico della tecnica di "Circondare il dragone" e simili, Società Italiana Agopuntura Veterinaria, Torino, 2-16,25-29**
- Frauenfelder H (2008): The use of acupuncture beads to control exuberant granulation tissue in equine skin wounds: A preliminary Study, Equine veterinary education (2008)20(11)587-595**



TRATTAMENTO DELLE FERITE MEDIANTE AGOPUNTURA

BIBLIOGRAFIA

Hohmann M.(2009) Goldakupunktur mit Nebenwirkungen- eine Fallstudie, Zeitschrift für ganzheitliche Tiermedizin 2009; 23: 44-47

Longo F. – Bettio D. (2007): Analgesia Agopunturale durante Chirurgia della Cagna; in Atti del I Congresso di Omeopatia Veterinaria della Scuola di Medicina Omeopatica di Verona, in cd – rom.

Longo F. (2008): Medicina Tradizionale Cinese Veterinaria; in Atti corso Introduttivo alla Medicina Non Convenzionale Veterinaria; Fondazione Iniziative Zooprofilattiche e Zootecniche, Brescia.

Longo F. (2008): Terapie Manuali; in Atti corso Introduttivo alla Medicina Non Convenzionale Veterinaria; Fondazione Iniziative Zooprofilattiche e Zootecniche, Brescia.

Petermann U.(2006): Metodologie Cliniche dell'Agopuntura Scientifica; in Atti VII Seminario Internazionale di Agopuntura Veterinaria, Padova 2 – 4 Giugno 2006; Società Italiana Agopuntura Veterinaria; Torino.

Longo F. (2005): La Medicina Olistica; Professione Veterinaria n. 39 – Novembre 2005 (pag. 7), Cremona.

Rostagno M. (2007): Un Caso di Granuloma Acrale da Leccamento nel Cane: Terapia con Agopuntura; Società Italiana Agopuntura Veterinaria; Torino.





IL TRATTAMENTO DELLE FERITE MEDIANTE AGOPUNTURA VETERINARIA

谢谢

www.siaav-itvas.org

